

VAŽNE NAPOMENE !

Tabela "Plan 20xx - 20xx":

Ukoliko je broj redova (za projekte i mjere) nedovoljan u tabeli "Plan 20xx-20xx", željeni broj novih redova se unosi ("Insert") tako što se pozicionira na prethodnji red u tabeli (označen sivom bojom) te se unesu novi redovi (*desni klik mišem + insert*). Unošenjem novih redova na ovaj način se osigurava "veza" tabele "Plan 20xx-20xx" i pomoćnih tabela "Ukupno po sektorima" i "Ukupno po godinama" te omogućava ispravan pregled kumulativnih podataka u pomoćnim tabelama.

Nakon što se u tabelu "Plan 20xx-20xx" unesu novi redovi potrebno je u kolone 5, 9, 19, 21 (označene plavom bojom) kopirati relevantne formule za računanje zbiru (*pozicioniranjem mišem na polje koje sadrži formulu koja se želi kopirati + Ctrl C te kopiranje u željeno polje + Ctrl V*).

FORMULE NE TREBA BRISATI ILI PODATKE RUČNO UNOSITI U POLJA PREDVIĐENA ZA FORMULE !

Pomoćne tabele

Da bi se kumulativni podaci u pomoćnim tabelama "Ukupno po sektorima", "Ukupno po godinama" i "Ukupno po A-E klasifikaciji" ispravno prikazali (ili izračunali) potrebno je da se u tabelu "Plan 20xx-20xx" unesu odgovarajuće oznake sektora (*na sljedeći način: ES, DS, SO*), oznake godina i oznake A-E klasifikacije.

Kako bi se osiguralo da se formule u pomoćnim tabelama ne poremete ili slučajno obrišu ove tabele su zaštićene ("*zaključane*"). U slučaju potrebe za izmjenama možete kontaktirati terensku kancelariju ILDP projekta.

Kopiranje grafikona iz pomoćnih tabela u ostale dokumente

Svi grafikoni iz pomoćnih tabela mogu se kopirati (copy/paste metodom) u ostale dokumente pripremljene u MS Word-u, Power point-u ili Excelu.

SC.1.0C.12.0C.13	Nabavka i instalacija softwera za monitoring u okviru Postrojenja za preradu pitke vode	Šmarjani gubici vode i kvarovi na vodovodnoj mreži za 30%	100,000	150,000	0	0	0	50,000							50,000	100,000	50,000	150,000	RP "Vidovod i kanalizacija" Sanki Most	6152 Kapitalna organizacija	grantovi	Općinska služba za razvoj, posredništvo i resurse	2019 (E)	SO		
SC.1.0C.13.0C.21.0C.17	Demiriranje poljoprivredne zemljišta u područjima sa potvrđenim povratkom	Demirirano 700000 m ² poljoprivrednog zemljišta	2,100,000	2,100,000	20,000	20,000	20,000	60,000							700,000	700,000	700,000	700,000	2,100,000	Općinska služba civilne zaštite	61441 Sredstvo za podršku projektima demiriranja	Općinska služba civilne zaštite	2019 (D)	SO		
SC.2.0C.14	Rekonstrukcija ulčne rasvjetle u ultem gradskom jezgri na principu LED tehnologije (1. zona)	Izvršena rekonstrukcija 816 rasvjetnih tijela u prve 3 gradske zone	750,000	750,000			0								250,000	500,000	750,000	250,000	250,000	1,250,000	Općine Sanki Most, Općinski fond za komunalno održavanje i infrastrukturu, Služba komunalnih poslova	615221 projekti OIG	Infrastruktura	Općinska služba za razvoj, posredništvo i resurse	2019 (D)	SO
SC.1.0C.14.0C.12	Uspostavljanje zgrade Općine (zgrada br. 2)	Izvršeni infrastrukturni zahvati prema energetskom elaboratu na zgradi Općine	240,000	240,000	50,000		50,000								70,000	190,000			190,000	Općina Sanki Most	81614 Općine	Sancija projekta	Općinska služba za razvoj, posredništvo i resurse, Općinska služba za planiranje i uređenje prostora	2019 (D)	SO	
SC.2.0C.17	Preventivne mjere zaštite od požara na vodovodima II kategorije	Urađena projektna dokumentacija za projekt vodovoda (vršenje čišćenja i produživanje korita rjeke Bljne, Zeleni, Matijevid, Sanki i rječice rjeke na ukupnoj dionici od 5,000 metara	230,000	230,000	50,000		50,000								180,000	180,000			180,000	Općine Sanki Most, OIG	615222 Projektna dokumentacija	Općinska služba civilne zaštite	2019 (E)	SO		
SC.1.0C.17	Urađena prostorno - planske dokumentacije za područje općine Sanki Most	Urađeni Prostorni i Urbanistički plan općine do 2019. godine	200,000	250,000	50,000	50,000	100,000								50,000	100,000	50,000		150,000	Općine Sanki Most, Zavod za prostorno planiranje OIG	815222 Izrada prostorno planske dokumentacije	Općinska služba za urbanizam, građevne i zemljopisne poslove	2019 (E)	SO		
U K U P N O:			17,836,500	16,928,500	1,388,000	1,346,000	1,298,000	4,832,000							1,512,000	-	100,000	867,000	-	2,694,000	3,671,000	5,501,000	4,376,500	4,778,000	14,777,500	

KLASIFIKACIJA PROJEKATA

- A** projekti za koje nema ideje od kuda bi se mogli finansirati;
- B** projekti za koje ima ideje ko bi mogao biti donator ali nije napravljen projektni predlog i nije aplikirano;
- C** projekti za koje ima ideja ko bi mogao biti donator, za koje je napravljen projektni predlog i aplikirano je ali nema povratne informacije;
- D** projekti za koje ima ideja ko bi mogao biti donator, za koje je napravljen projektni predlog i aplikirano je te je dobivena povratna informacija o finansiranju;
- E** projekti za koje je u pisanoj formi potvrđeno finansiranje i osigurana sredstva.

REKAPITULACIJA PO SEKTORIMA (Plan Implementacije I + II + III god.)

Sektor	Ukupni orijent. izdaci (do završetka projekta)	Ukupni predviđeni izdaci (za III godine)	Finansiranje iz budžeta JLS				Finansiranje iz ostalih izvora											Broj projekata					
			Pregled po godinama				Struktura ostalih izvora za I.god.					Pregled ostalih izvora po godinama											
			god. I	god. II	god. III	ukupno (I+II+III)	Kredit	Entitet Kanton	Država	Javna poduzeca	Privatni izvori	IPA	Donatori	Ostalo	god. I	god. II	god. III		ukupno (I+II+III)				
Sektor okoliša /zaštite životne sredine	10,373,500	9,318,500	650,000	515,000	490,000	1,655,000	-	1,017,000	-	100,000	150,000	-	1,805,000	2,275,000	3,397,000	2,711,500	3,075,000	9,253,500	22				
UKUPNO	17,836,500	16,928,500	1,388,000	1,346,000	1,298,000	4,032,000	-	1,512,000	-	100,000	367,000	-	2,694,000	3,673,000	5,503,000	4,376,500	4,778,000	14,777,500	66				

Napomena: Podaci u tabeli "Rekapitulacija" računaju se ispravno ukoliko su u pomoćnu kolonu "Plana Implementacije" pravilno unesene oznake sektora (na sljedeći način: ES, DS, SO).

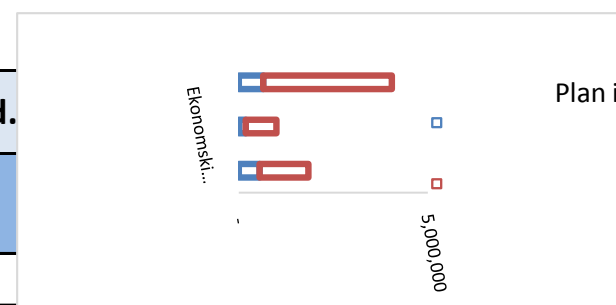
Ukupni predviđeni izdaci (za III godine)

Broj projekata

Finansiranje iz budžeta - (ukupno I+II+III)

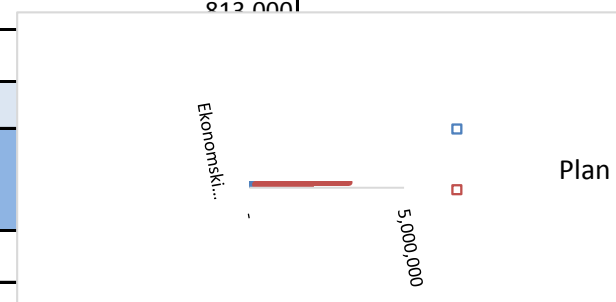
Finansiranje iz ostalih izvora (ukupno I+II+III)

Rekapitulacija po godinama (Plan Implementacije I + II + III god.)				
Sektor	Ukupno I god.	Finansiranje iz budžeta JLS		
Ekonomski sektor	1,847,000	554,000		
Društveni sektor	997,000	184,000		
Sektor okoliša / zaštite životne sredine	4,047,000	650,000		
Ukupno	6,891,000	1,388,000		
Sektor	Ukupno II god.	Finansiranje iz budžeta JLS		
Ekonomski sektor	1,977,000	645,000		
Društveni sektor	519,000	186,000		
Sektor okoliša / zaštite životne sredine	3,226,500	515,000		
Ukupno	5,722,500	1,346,000		
Sektor	Ukupno III god.	Finansiranje iz budžeta JLS		
Ekonomski sektor	2,037,000	632,000		
Društveni sektor	474,000	176,000		
Sektor okoliša / zaštite životne sredine	3,565,000	490,000	3,075,000	
Ukupno	6,076,000	1,298,000	4,778,000	
U K U P N O (I + II + III)	18,689,500	4,032,000	14,657,500	



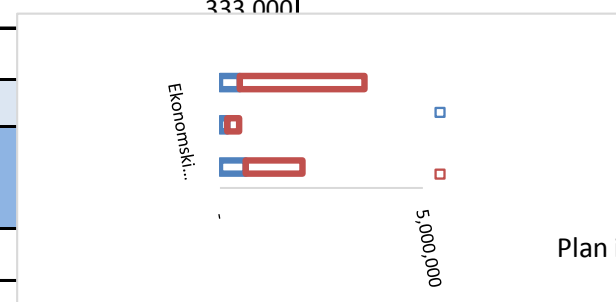
Finansiranje iz budžeta JLS

Finansiranje iz ostalih izvora



Finansiranje iz budžeta JLS

Finansiranje iz ostalih izvora



Finansiranje iz budžeta JLS

Finansiranje iz ostalih izvora

REKAPITULACIJA PO IZVORIMA FINANSIRANJA (Plan Implementacije I + II + III god.)

Vrsta	Projekti		Ukupni predviđeni izdaci (za III godine)		Finansiranje iz budžeta JLS				Finansiranje iz ostalih izvora			
	Broj projekata	% od svih	Vrijednost	% od ukupno	Pregled po godinama				Pregled ostalih izvora po godinama			
					god. I	god. II	god. III	ukupno (I+II+III)	god. I	god. II	god. III	ukupno (I+II+III)
A- projekti za koje nema ideje od kuda bi se mogli finansirati;	4	0.061538	315,000	0.0191158	15,000	28,000	65,000	108,000	35,000	52,000	120,000	207,000
B- projekti za koje ima ideja ko bi mogao biti donator ali nije napravljen projektni prijedlog i nije aplicirano;	13	0.2	1,220,000	0.0740359	68,000	123,000	98,000	289,000	137,000	462,000	542,000	1,141,000
C- projekti za koje ima ideja ko bi mogao biti donator i za koje je napravljen projektni prijedlog i aplicirano je ali nema nikakve...				0.0989775	22,000	30,000	140,000	192,000	589,000	650,000	1,100,000	2,339,000
D- projekti koji se u potpunosti financiraju iz budžeta JLS				0.3789787	376,000	310,000	250,000	936,000	2,521,000	1,709,000	1,699,000	5,929,000
E- projekti koji se u potpunosti financiraju iz ostalih izvora				0.4288922	807,000	755,000	645,000	2,207,000	2,171,000	1,453,500	1,267,000	4,891,500
F- projekti koji se u potpunosti financiraju iz...				0	-	-	-	-	-	-	-	-
UKUPNO	65	100%	16,478,500	100%	1,288,000	1,246,000	1,198,000	3,732,000	5,453,000	4,326,500	4,728,000	14,507,500

Napomena: Podaci u tabeli "Rekapitulacija" računaju se ispravno ukoliko su u pomoćnu kolonu "Plana Implementacije" pravilno unešene godine te oznake "A-E" klasifikacije, npr. "2015 (D)". Za projekte koji se u cijelosti finansiraju iz budžeta unosi se samo godina početka projekta a ne unosi se oznaka "A-E" klasifikacije.

Struktura prema broju projekata

Struktura prema ukupno predviđenim izdacima za III godine

E- projekti za koje je u pisanoj formi potvrđeno finansiranje i osigurana sredstva;

E- projekti za koje je u pisanoj formi potvrđeno finansiranje i osigurana sredstva;

C-projekti za koje ima ideja ko bi mogao biti donator i za koje je napravljen projektni prijedlog i aplicirano je ali nema nikakve...

C-projekti za koje ima ideja ko bi mogao biti donator i za koje je napravljen projektni prijedlog i aplicirano je ali nema nikakve...

A- projekti za koje nema ideje od kuda bi se mogli finansirati;

A- projekti za koje nema ideje od kuda bi se mogli finansirati;

Ovaj grafikon daje vizuelni pregled prema broju projekata razvrstanih po klasama (A-E) i prema finansiranju iz budžeta JLS.

Ovaj grafikon daje vizuelni pregled prema ukupno predviđenim izdacima razvrstanim po klasama (A-E) i prema finansiranju iz budžeta JLS

Struktura prema finansiranju iz ostalih izvora

Struktura prema sufinansiranju iz budžeta

god. I god. II god. III

god. I god. II god. III

Ovaj grafikon daje vizuelni pregled vrijednosti projekata planiranih iz eksternih izvora, po godinama i klasama (A-E).

Ovaj grafikon daje vizuelni pregled vrijednosti sufinansiranja "eksternih" projekata od strane JLS, po godinama i klasama (A-E).