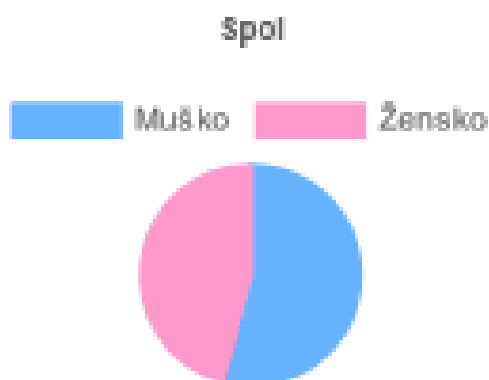


Naziv	0001 - Godišnja 2023
Datum	05.03.2024
Broj učesnika	413
Broj učesnika prema odabranom filteru	413

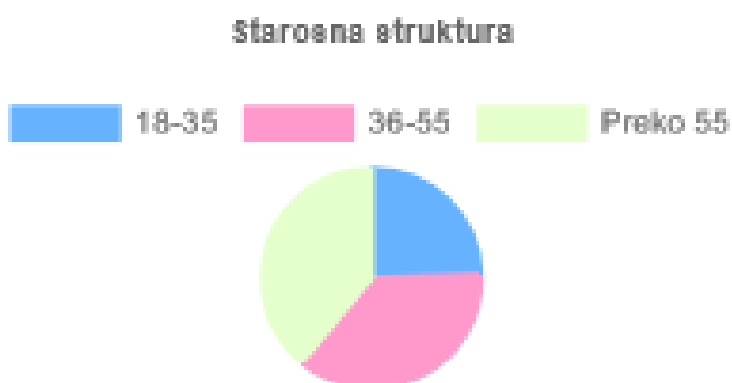
## Spol

Ponuđeni odgovor	Ukupno
Muško	224
Žensko	189



## Starosna struktura

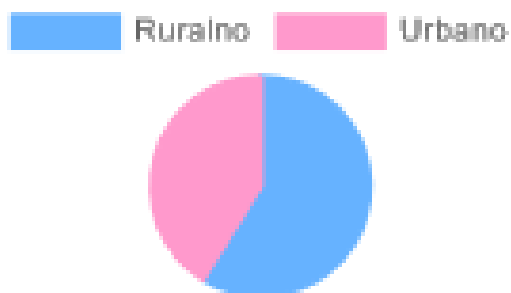
Ponuđeni odgovor	Ukupno
18-35	101
36-55	151
Preko 55	161



## Sredina stanovanja

Ponuđeni odgovor	Ukupno
Ruralno	243
Urbano	170

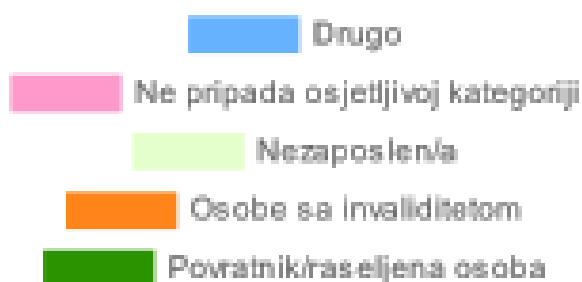
### Sredina stanovanja



### Osjetljiva kategorija

Ponuđeni odgovor	Ukupno
Drugo	4
Ne pripada osjetljivoj kategoriji	338
Nezaposlen/a	44
Osobe sa invaliditetom	4
Povratnik/raseljena osoba	23

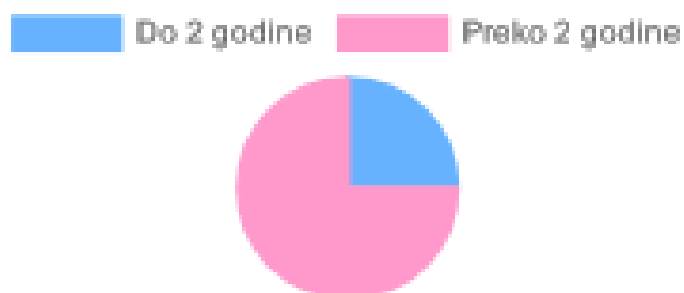
### Osjetljiva kategorija



### Period nezaposlenosti

Ponuđeni odgovor	Ukupno
Do 2 godine	11
Preko 2 godine	33

### Period nezaposlenosti



### Koliko ste zadovoljni snabdijevanjem vodom?

Ponuđeni odgovor	Ukupno	Procenat
Vrlo zadovoljni	85	20.58%
Zadovoljni	270	65.38%
Neutralni	15	3.63%
Nezadovoljni	16	3.87%
Vrlo nezadovoljni	26	6.30%
Ne zna	1	0.24%

### Koliko ste zadovoljni snabdijevanjem vodom?



### Koliko ste zadovoljni cijenom snabdijevanja vodom?

Ponuđeni odgovor	Ukupno	Procenat
Vrlo zadovoljni	72	17.43%
Zadovoljni	252	61.02%
Neutralni	37	8.96%
Nezadovoljni	29	7.02%
Vrlo nezadovoljni	22	5.33%
Ne zna	1	0.24%

### Koliko ste zadovoljni cijenom snabdijevanja vodom?



### Koliko ste zadovoljni prikupljanjem otpada i odvozom smeća?

Ponuđeni odgovor	Ukupno	Procenat
Vrlo zadovoljni	92	22.28%
Zadovoljni	248	60.05%
Neutralni	35	8.47%
Nezadovoljni	30	7.26%
Vrlo nezadovoljni	6	1.45%

Ponuđeni odgovor	Ukupno	Procenat
Ne zna	2	0.48%

Koliko ste zadovoljni prikupljanjem otpada i odvozom smeća?



Koliko ste zadovoljni cijenom prikupljanja otpada i odvoza smeća?

Ponuđeni odgovor	Ukupno	Procenat
Vrlo zadovoljni	79	19.13%
Zadovoljni	253	61.26%
Neutralni	42	10.17%
Nezadovoljni	32	7.75%
Vrlo nezadovoljni	4	0.97%
Ne zna	3	0.73%

Koliko ste zadovoljni cijenom prikupljanja otpada i odvoza smeća?



Koliko ste zadovoljni kanalizacijom?

Ponuđeni odgovor	Ukupno	Procenat
Vrlo zadovoljni	37	8.98%
Zadovoljni	129	31.31%
Neutralni	105	25.49%
Nezadovoljni	53	12.86%
Vrlo nezadovoljni	14	3.40%
Ne zna	74	17.96%

### Koliko ste zadovoljni kanalizacijom?



### Koliko ste zadovoljni cijenom kanalizacije?

Ponuđeni odgovor	Ukupno	Procenat
Vrlo zadovoljni	36	8.72%
Zadovoljni	117	28.33%
Neutralni	117	28.33%
Nezadovoljni	56	13.56%
Vrlo nezadovoljni	9	2.18%
Ne zna	78	18.89%

### Koliko ste zadovoljni cijenom kanalizacije?



### Koliko ste zadovoljni kvalitetom usluge održavanja lokalnih puteva (uključujući zimsko)?

Ponuđeni odgovor	Ukupno	Procenat
Vrlo zadovoljni	11	2.67%
Zadovoljni	135	32.77%
Neutralni	65	15.78%
Nezadovoljni	153	37.14%
Vrlo nezadovoljni	43	10.44%
Ne zna	5	1.21%

Koliko ste zadovoljni kvalitetom usluge održavanja lokalnih puteva (uključujući zimu)?



**Koliko ste zadovoljni redovnošću usluge održavanja lokalnih puteva (uključujući zimsko)?**

Ponuđeni odgovor	Ukupno	Procenat
Vrlo zadovoljni	10	2.42%
Zadovoljni	129	31.23%
Neutralni	64	15.50%
Nezadovoljni	156	37.77%
Vrlo nezadovoljni	50	12.11%
Ne zna	4	0.97%

Koliko ste zadovoljni redovnošću usluge održavanja lokalnih puteva (uključujući zimu)?



**Koliko ste zadovoljni pokrivenošću općine javnom rasvjetom?**

Ponuđeni odgovor	Ukupno	Procenat
Vrlo zadovoljni	17	4.12%
Zadovoljni	181	43.83%
Neutralni	52	12.59%
Nezadovoljni	119	28.81%
Vrlo nezadovoljni	39	9.44%
Ne zna	5	1.21%

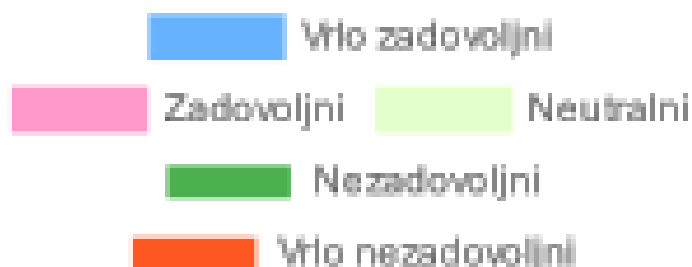
Koliko ste zadovoljni pokrivenošću općine javnom rasvjetom?



**Koliko ste zadovoljni kvalitetom javne rasvjete (osvjetljenja)?**

Ponuđeni odgovor	Ukupno	Procenat
Vrlo zadovoljni	14	3.39%
Zadovoljni	175	42.37%
Neutralni	65	15.74%
Nezadovoljni	115	27.85%
Vrlo nezadovoljni	40	9.69%
Ne zna	4	0.97%

Koliko ste zadovoljni kvalitetom javne rasvjete (osvjetljenja)?



**Koliko ste zadovoljni rasprostranjenošću javnih zelenih površina, igrališta za djecu i parkova?**

Ponuđeni odgovor	Ukupno	Procenat
Vrlo zadovoljni	10	2.42%
Zadovoljni	176	42.62%
Neutralni	95	23.00%
Nezadovoljni	91	22.03%
Vrlo nezadovoljni	21	5.08%
Ne zna	20	4.84%

Koliko ste zadovoljni sa kvalitetom javnih zelenih površina, igrališta za djecu i parkova?



Koliko ste zadovoljni kvalitetom javnih zelenih površina, igrališta za djecu i parkova?

Ponuđeni odgovor	Ukupno	Procenat
Vrlo zadovoljni	10	2.42%
Zadovoljni	182	44.07%
Neutralni	101	24.46%
Nezadovoljni	80	19.37%
Vrlo nezadovoljni	24	5.81%
Ne zna	16	3.87%

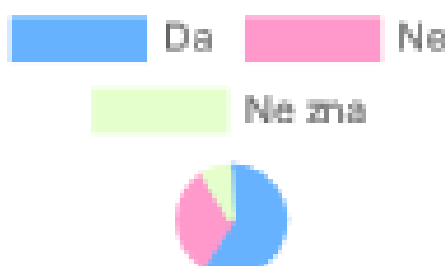
Koliko ste zadovoljni kvalitetom javnih zelenih površina, igrališta za djecu i parkova?



Da li ste zadovoljni radom domova zdravlja / ambulancama?

Ponuđeni odgovor	Ukupno	Procenat
Da	246	59.56%
Ne	134	32.45%
Ne zna	33	7.99%

Da li ste zadovoljni radom domova zdravlja / ambulancama?



Da li ste zadovoljni radom vrtića / obdaništa?



Ponuđeni odgovor	Ukupno	Procenat
Da	167	40.44%
Ne	27	6.54%
Ne zna	219	53.03%

Da li ste zadovoljni radom vrtića / obdaništa?



Da li ste zadovoljni radom civilne zaštite na sprječavanju posljedica prirodnih katastrofa?

Ponuđeni odgovor	Ukupno	Procenat
Da	213	51.57%
Ne	110	26.63%
Ne zna	90	21.79%

Da li ste zadovoljni radom civilne zaštite na sprječavanju posljedica prirodnih katastrofa?



Da li ste zadovoljni radom centra za socijalni rad?

Ponuđeni odgovor	Ukupno	Procenat
Da	200	48.43%
Ne	54	13.08%
Ne zna	159	38.50%

### Da li ste zadovoljni radom centra za socijalni rad?

Da Ne

Ne zna



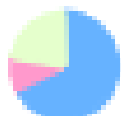
### Da li ste zadovoljni radom mjesnih zajednica?

Ponuđeni odgovor	Ukupno	Procenat
Da	281	68.04%
Ne	41	9.93%
Ne zna	91	22.03%

### Da li ste zadovoljni radom mjesnih zajednica?

Da Ne

Ne zna



### Da li ste zadovoljni kulturnim dešavanjima na teritoriji općine?

Ponuđeni odgovor	Ukupno	Procenat
Da	222	53.75%
Ne	106	25.67%
Ne zna	85	20.58%

### Da li ste zadovoljni kulturnim dešavanjima na teritoriji općine?

Da Ne

Ne zna



### Da li ste zadovoljni sportskim dešavanjima na teritoriji općine/opštine?

Ponuđeni odgovor	Ukupno	Procenat
Da	222	53.75%
Ne	80	19.37%
Ne zna	111	26.88%

Da li ste zadovoljni uopisnim dešavanjima na teritoriji općine/opštine?



Kako biste procijenili vaš pristup informacijama o javnim pitanjima, kao npr. budžetu, javnoj potrošnji, prioritetima razvoja, novim investicijama, i sl.?

Ponuđeni odgovor	Ukupno	Procenat
Veoma dobro informisan	34	8.23%
Općenito informisan	196	47.46%
Nije informisan	101	24.46%
Nije zainteresovan	66	15.98%
Ne zna	16	3.87%

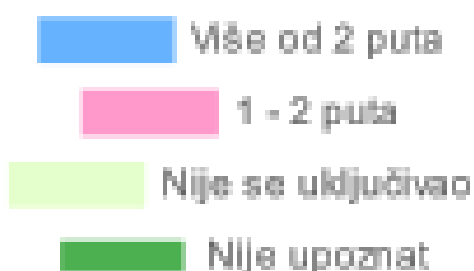
Koliko puta ste se uključili u javne rasprave ili debate, kao npr. javne prijedloge, javne rasprave, javne rasprave, i sl.?



U protekle dvije godine, koliko puta ste se uključili u javne rasprave ili debate?

Ponuđeni odgovor	Ukupno	Procenat
Više od 2 puta	36	8.72%
1 - 2 puta	92	22.28%
Nije se uključivao	254	61.50%
Nije upoznat	31	7.51%

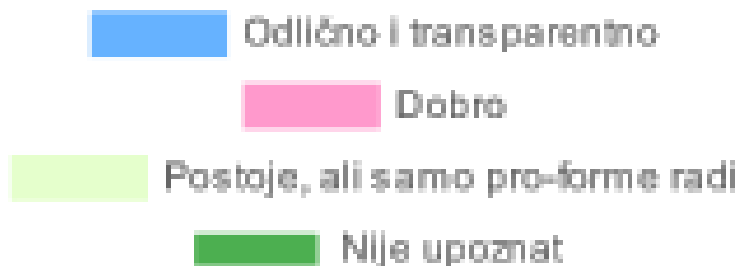
U protekle dvije godine, koliko puta ste se uključili u javne rasprave ili debate?



## Kako biste ocijenili postojeće mehanizme učešća građana u donošenju odluka za javno dobro?

Ponuđeni odgovor	Ukupno	Procenat
Odlično i transparentno	16	3.87%
Dobro	149	36.08%
Postoje, ali samo pro-forme radi	164	39.71%
Nije upoznat	84	20.34%

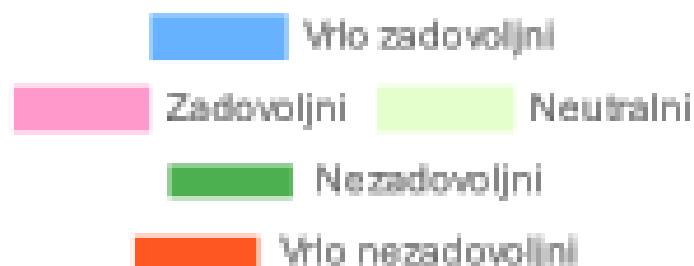
Kako biste ocijenili postojeće mehanizme učešća građana u donošenju odluka za javno dobro?



## Koliko ste zadovoljni kvalitetom usluge?

Ponuđeni odgovor	Ukupno	Procenat
Vrlo zadovoljni	58	14.04%
Zadovoljni	280	67.80%
Neutralni	31	7.51%
Nezadovoljni	27	6.54%
Vrlo nezadovoljni	2	0.48%
Ne zna	15	3.63%

Koliko ste zadovoljni kvalitetom usluge?



## Koliko ste zadovoljni brzinom usluge?

Ponuđeni odgovor	Ukupno	Procenat
Vrlo zadovoljni	43	10.41%
Zadovoljni	280	67.80%
Neutralni	42	10.17%
Nezadovoljni	34	8.23%
Vrlo nezadovoljni	1	0.24%

Ponuđeni odgovor	Ukupno	Procenat
Ne zna	13	3.15%

### Koliko ste zadovoljni brzinom usluge?



### Koliko ste zadovoljni ljubaznost osoblja

Ponuđeni odgovor	Ukupno	Procenat
Vrlo zadovoljni	52	12.59%
Zadovoljni	253	61.26%
Neutralni	53	12.83%
Nezadovoljni	43	10.41%
Ne zna	12	2.91%

### Koliko ste zadovoljni ljubaznost osoblja



### Koliko ste zadovoljni znanje osoblja?

Ponuđeni odgovor	Ukupno	Procenat
Vrlo zadovoljni	35	8.47%
Zadovoljni	281	68.04%
Neutralni	70	16.95%
Nezadovoljni	16	3.87%
Vrlo nezadovoljni	1	0.24%
Ne zna	10	2.42%

### Koliko ste zadovoljni znanje osoblja?



### Koliko ste zadovoljni cijenom usluge?

Ponuđeni odgovor	Ukupno	Procenat
Vrlo zadovoljni	18	4.36%
Zadovoljni	234	56.66%
Neutralni	83	20.10%
Nezadovoljni	67	16.22%
Vrlo nezadovoljni	1	0.24%
Ne zna	10	2.42%

### Koliko ste zadovoljni cijenom usluge?



### Kako bi ste ocijenili direktni prenos sjednica OV/SO putem lokalnih TV i radio stanica?

Ponuđeni odgovor	Ukupno	Procenat
Veoma dobro	35	8.47%
Dobro	162	39.23%
Neutralno	67	16.22%
Nepostojeće	23	5.57%
Nije upoznat	126	30.51%

Kako bi ste ocijenili direktnu prirodu vijećnika OVIKO putem lokalnih TV i radio stanica?



**Kako bi ste ocijenili redovne sastanke vijećnika/odbornika sa građanima?**

Ponuđeni odgovor	Ukupno	Procenat
Veoma dobro	18	4.36%
Dobro	102	24.70%
Neutralno	81	19.61%
Nepostojeće	54	13.08%
Nije upoznat	158	38.26%

Kako bi ste ocijenili redovne sastanke vijećnika/odbornika sa građanima?



**Kako bi ste ocijenili redovne termine za komunikaciju načelnika sa građanima?**

Ponuđeni odgovor	Ukupno	Procenat
Veoma dobro	26	6.30%
Dobro	126	30.51%
Neutralno	79	19.13%
Nepostojeće	25	6.05%
Nije upoznat	157	38.01%

Kako bi ste ocijenili redovne termine za komunikaciju načelnika sa građanima?



**Kako bi ste ocijenili internet komunikaciju između građana i općinskih službi?**

Ponuđeni odgovor	Ukupno	Procenat
Veoma dobro	20	4.84%
Dobro	106	25.67%
Neutralno	67	16.22%
Nepostojeće	43	10.41%
Nije upoznat	177	42.86%

Kako bi ste ocijenili internet komunikaciju između građana i općinskih službi?



Kako bi ste ocijenili postojeće mehanizme učešća građana u definisanju općinskih prioriteta?

Ponuđeni odgovor	Ukupno	Procenat
Veoma dobro	20	4.84%
Dobro	91	22.03%
Neutralno	75	18.16%
Nepostojeće	41	9.93%
Nije upoznat	186	45.04%

Kako bi ste ocijenili postojeće mehanizme učešća građana u definisanju općinskih prioriteta?



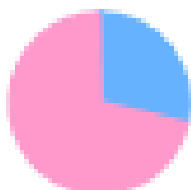
Da li ste ikada uložili žalbu (pritužbu, prigovor) prema lokalnoj vlasti, u bilo kojem smislu?

Ponuđeni odgovor	Ukupno	Procenat
Da	119	28.81%
Ne	294	71.19%



Da li ste ikada uticali žalbu (prihvatbu, prigovor) prema lokalnoj vlasti, u bilo kojem smislu?

Da Ne



Da li je lokalna vlast na bilo koji način riješila vašu žalbu?

Ponuđeni odgovor	Ukupno	Procenat
Da	102	24.70%
Ne	25	6.05%
Nije se žalio/la	286	69.25%

Da li je lokalna vlast na bilo koji način riješila vašu žalbu?

Da Ne

Nije se žalio/la

